



Schweizerische Eidgenossenschaft
Confédération suisse
Confederazione Svizzera
Confederaziun svizra

Bundesamt für Raumentwicklung ARE
Office fédéral du développement territorial ARE
Ufficio federale dello sviluppo territoriale ARE
Uffizi federal da svilup dal territori ARE



Agenda 2030 pour le développement durable Quelle est l'ambition de la Suisse ?

Daniel Dubas, Délégué du Conseil fédéral à l'Agenda 2030



Un agenda commun – 17 ODD





Un agenda commun – 17 ODD



« Dans tout ce que nous faisons pendant et après cette crise [COVID-19], nous devons mettre l'accent sur l'édification d'économies et de sociétés plus égales, plus inclusives et plus durables, qui soient plus résistantes face aux pandémies, aux changements climatiques et aux nombreux autres défis mondiaux que nous devons relever. »

António Guterres Secrétaire général des Nations Unies

Avant-propos du Rapport sur les objectifs de développement durable 2020 des Nations Unies



Rapport sur les objectifs de développement durable 2019



Table 1-1
Projected distance from reaching selected targets by 2030 (at current trends)

GOAL	WITHIN 5%	5-10%	>10%	NEGATIVE LONG-TERM TREND
Goal 1		1.1. Eradicating extreme poverty	1.3. Social protection for all	
Goal 2		2.1. Ending hunger (undernourishment)	2.2. Ending malnutrition (stunting) 2.5. Maintaining genetic diversity 2.a. Investment in agriculture*	2.2. Ending malnutrition (overweight)
Goal 3	3.2. Under-5 mortality 3.3. Neonatal mortality		3.1. Maternal mortality 3.4. Preventing deaths from non-communicable diseases	
Goal 4	4.1. Enrollment in primary education	4.4. Literacy among youth and adults	4.2. Early childhood development 4.3. Enrollment in secondary education 4.3. Enrollment in tertiary education	
Goal 5			5.5. Women political participation	
Goal 6		6.2. Access to safe sanitation (open defecation practices)	6.1. Access to safely managed drinking water 6.3. Access to safely managed sanitation services	
Goal 7		7.1. Access to electricity	7.2. Share of renewable energy* 7.3. Energy intensity	
Goal 8			8.2. One of child labour	
Goal 9		9.5. Enhancing scientific research (R&D expenditure)	9.5. Enhancing scientific research (number of researchers)	
Goal 10			10.2. Inequality in costs	Inequality in income*
Goal 11			11.1. Urban population living in slums*	
Goal 12				12.2. Reduce material footprint, and (MC)*
Goal 13				Global GHG emissions relative to Paris target*
Goal 14				14.1. Continued deterioration of coastal waters* 14.4. Overfishing*
Goal 15				15.5. Biodiversity loss* 15.7. Wildlife poaching and trafficking*
Goal 16			16.9. Internal birth registration **	

Note: Selected indicators only. SDG 17 is not included as it consists of a wide range of indicators that cannot easily be captured using the methodology for assessing distance from reaching targets. Estimates of the distance from the target by 2030 are based on forecasted value of the corresponding indicator in 2030, relative to target. Forecasts based on best-fit trends of individual indicators, given the available data range.

* Quantitative target for 2030 is not specified in the SDG indicator framework; targets are estimated.

** Assessment is based on indicators outside the SDG indicator framework; inequality in income is based on data from household surveys.

At the global level, table 1-1 and several other assessments (see box 1-4), as well as the 2019 Global Environment Outlook (GEO-6) assessment, the 2018 and 2019 Intergovernmental Panel on Climate Change (IPCC) reports, the 2019 Intergovernmental Science-Policy Platform on Biodiversity and Ecosystem Services (IPBES) report and the latest report of the Committee for the Review of the Implementation of the Convention to Combat Desertification (CRIC), paint a similar picture that allow for broad conclusions.³⁴

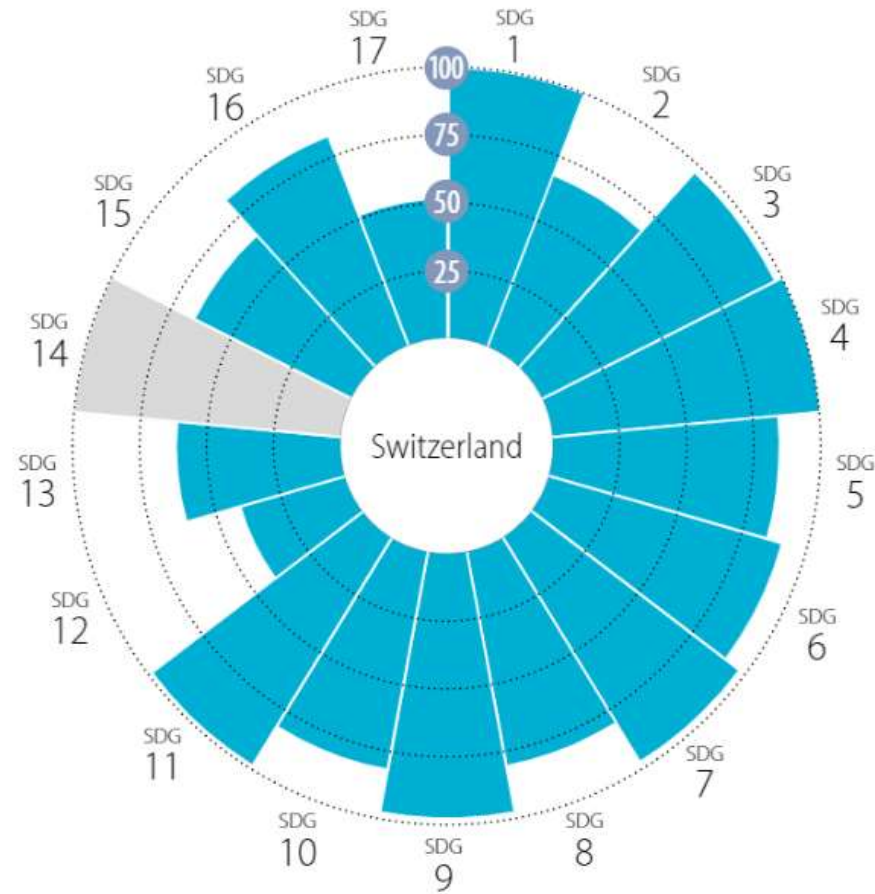
Global Sustainable Development Report 2019

Forum NE 18.5.2021

Daniel Dubas, Délégué du Conseil fédéral à l'Agenda 2030



Défis pour la Suisse

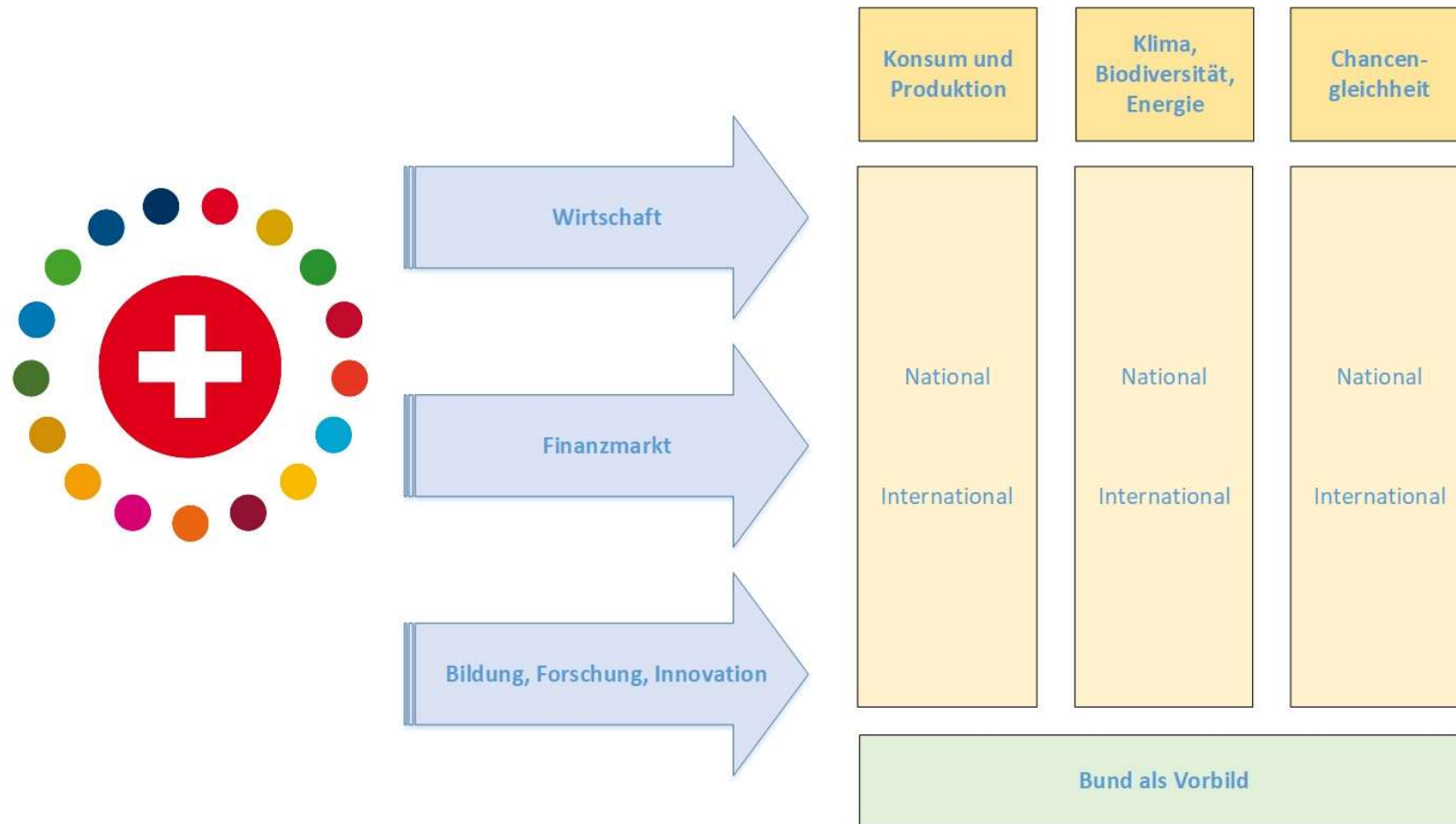


▲ AVERAGE PERFORMANCE BY SDG

dans Sachs et al. 2020. Rapport sur les objectifs de développement durable 2020




Stratégie pour le développement durable 2030





Plan d'action 2021-2023 pour la SDD 2030





Défis pour la Suisse

Accent sur *l'égalité des chances et la cohésion sociale*



1 NO POVERTY



3 GOOD HEALTH AND WELL-BEING



4 QUALITY EDUCATION



5 GENDER EQUALITY



8 DECENT WORK AND ECONOMIC GROWTH



11 SUSTAINABLE CITIES AND COMMUNITIES







16 PEACE, JUSTICE AND STRONG INSTITUTIONS



17 PARTNERSHIPS FOR THE GOALS



Égalité des chances et cohésion sociale

Défis	Axes stratégiques nationaux
 Promouvoir l'autodétermination de chaque individu	<ul style="list-style-type: none">▪ Empêcher la pauvreté, la combattre, soutenir l'intégration sociale et professionnelle▪ Accroître la chance de mener une vie en bonne santé et faciliter l'accès à bas seuil aux soins de santé▪ Promouvoir une offre de logement convenable▪ Garantir l'égalité des chances dans l'accès à la formation
 Assurer la cohésion sociale	<ul style="list-style-type: none">▪ Éliminer toute forme de discrimination▪ Garantir l'inclusion des personnes porteuses de handicap▪ Permettre l'intégration des migrants et migrantes et garantir la protection des personnes vulnérables▪ Promouvoir l'inclusion et la participation sociales, culturelles, économiques et politiques▪ Éviter les disparités régionales▪ Garantir la stabilité des systèmes de prévoyance sur le long terme
  Assurer l'égalité réelle entre hommes et femmes	<ul style="list-style-type: none">▪ Garantir l'indépendance économique, l'égalité des salaires et la possibilité de concilier vie de famille et professionnelle▪ Promouvoir une représentation appropriée dans les comités décisionnels▪ Supprimer le sexisme et la violence et lutter contre les stéréotypes attachés aux genres

Égalité des chances et cohésion sociale



2020, Martial Trezzini / Keystone

Forum NE 18.5.2021

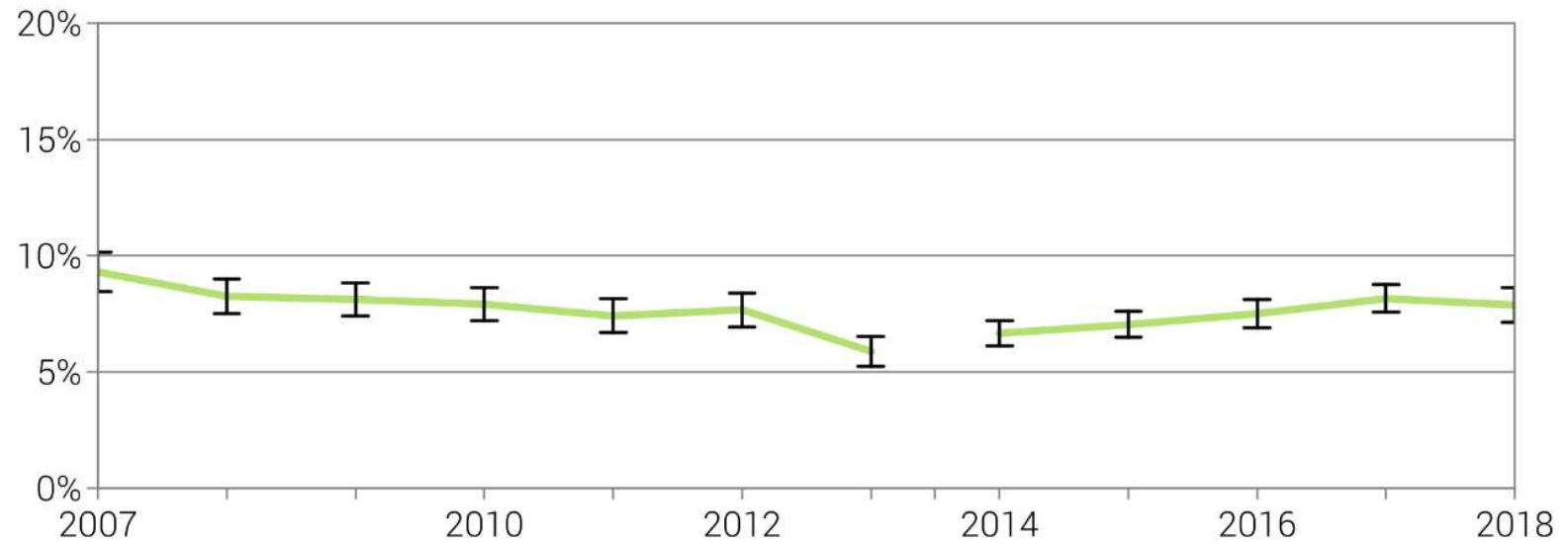
Daniel Dubas, Délégué du Conseil fédéral à l'Agenda 2030



Pauvreté en Suisse

Armutquote

Anteil der ständigen Wohnbevölkerung in Privathaushalten, die unter der Armutsgrenze lebt



ohne fiktive Miete

2014: Bruch in der Zeitreihe aufgrund methodischer Anpassungen

Quelle: BFS – Erhebung über die Einkommen und Lebensbedingungen (SILC)

© BFS 2020

Forum NE 18.5.2021

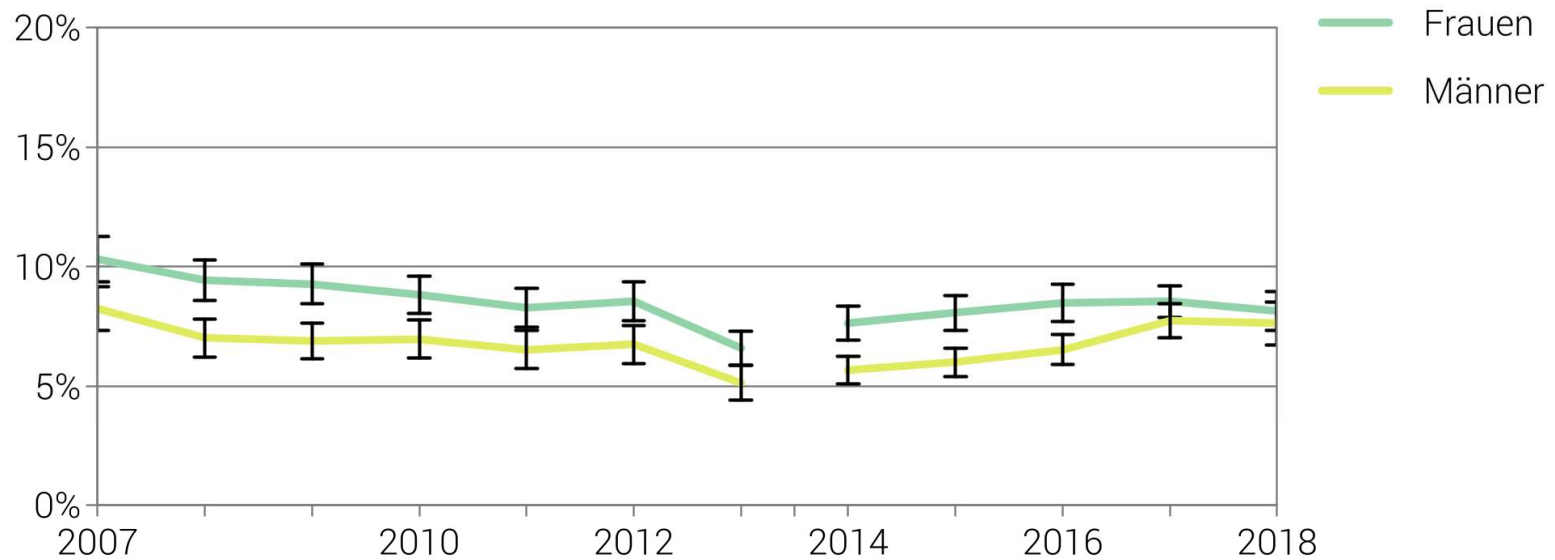
Daniel Dubas, Délégué du Conseil fédéral à l'Agenda 2030



Pauvreté en Suisse

Armutquote nach Geschlecht

Anteil der ständigen Wohnbevölkerung in Privathaushalten, die unter der Armutsgrenze lebt



ohne fiktive Miete

2014: Bruch in der Zeitreihe aufgrund methodischer Anpassungen

Quelle: BFS – Erhebung über die Einkommen und Lebensbedingungen (SILC)

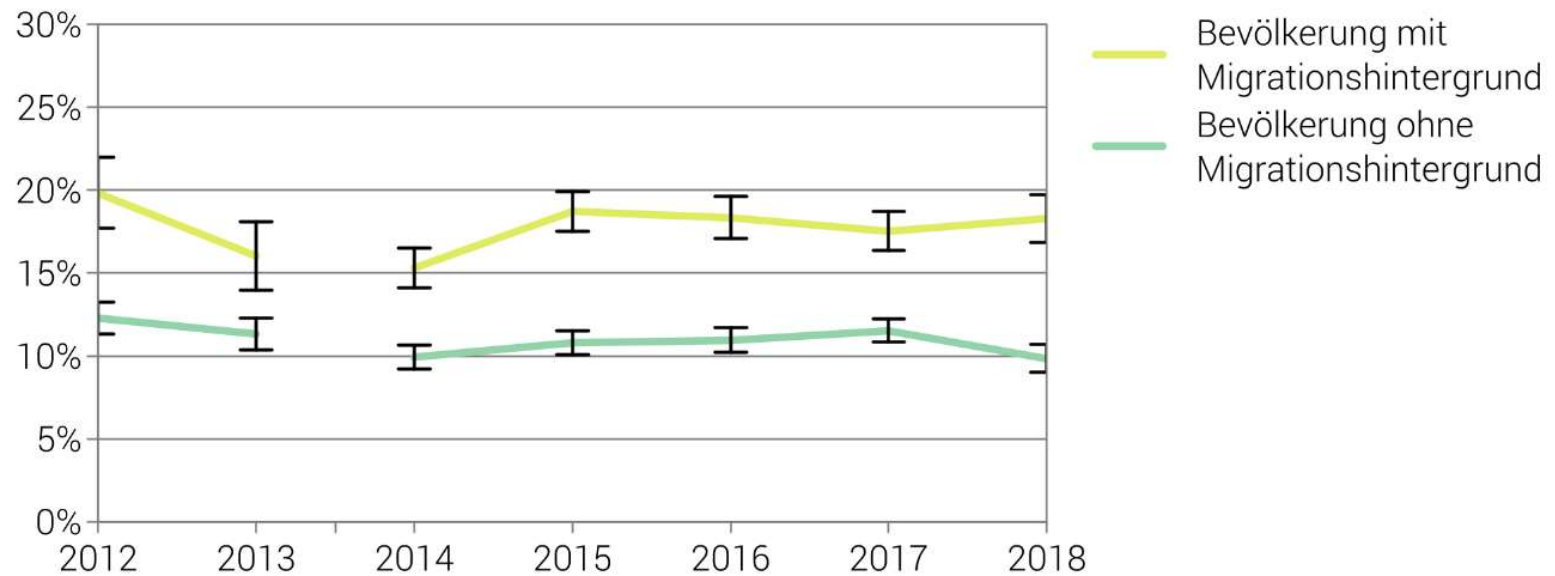
© BFS 2020



Pauvreté en Suisse

Armutsgefährdung nach Migrationsstatus

Armutsgefährdungsquote der ständigen Wohnbevölkerung ab 16 Jahren



2014: Bruch in der Zeitreihe

Quelle: BFS – Erhebung über die Einkommen und Lebensbedingungen (SILC)

© BFS 2020

Forum NE 18.5.2021

Daniel Dubas, Délégué du Conseil fédéral à l'Agenda 2030



Inclusion des personnes handicapées



Forum NE 18.5.2021

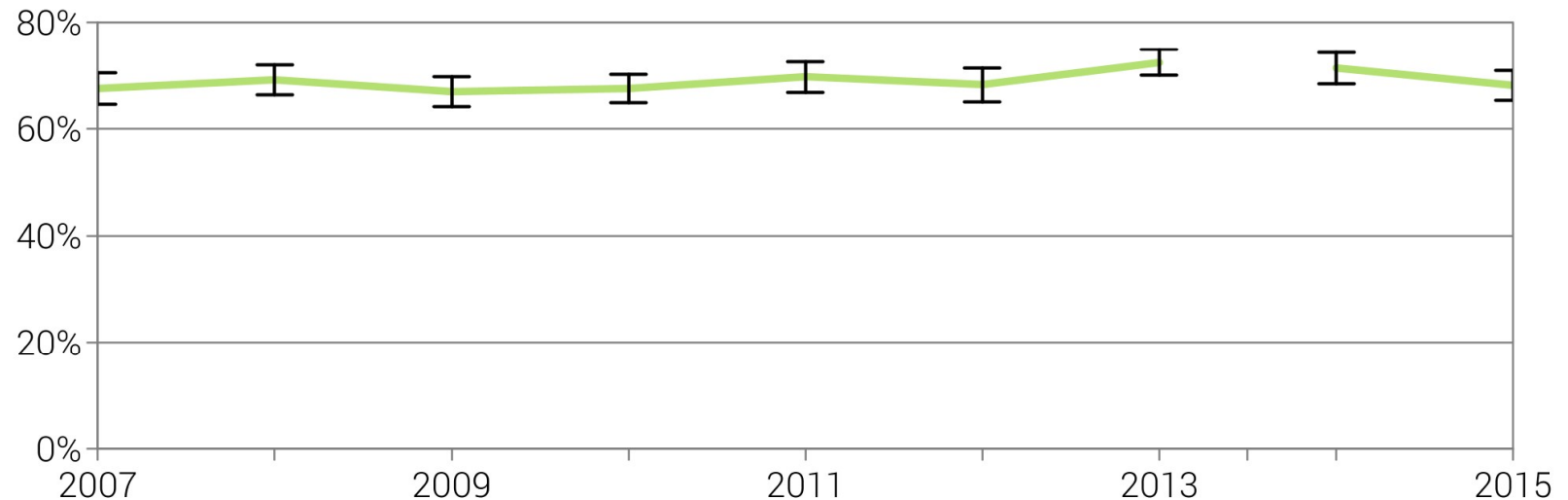
Daniel Dubas, Délégué du Conseil fédéral à l'Agenda 2030



Inclusion des personnes handicapées

Erwerbsbeteiligung von Menschen mit Behinderungen

Anteil der Erwerbstätigen an der 16- bis 64-jährigen Wohnbevölkerung mit Behinderungen, die in einem Privathaushalt lebt



2014: Bruch in der Zeitreihe aufgrund methodischer Anpassungen

Quelle: BFS – Erhebung über die Einkommen und Lebensbedingungen (SILC)

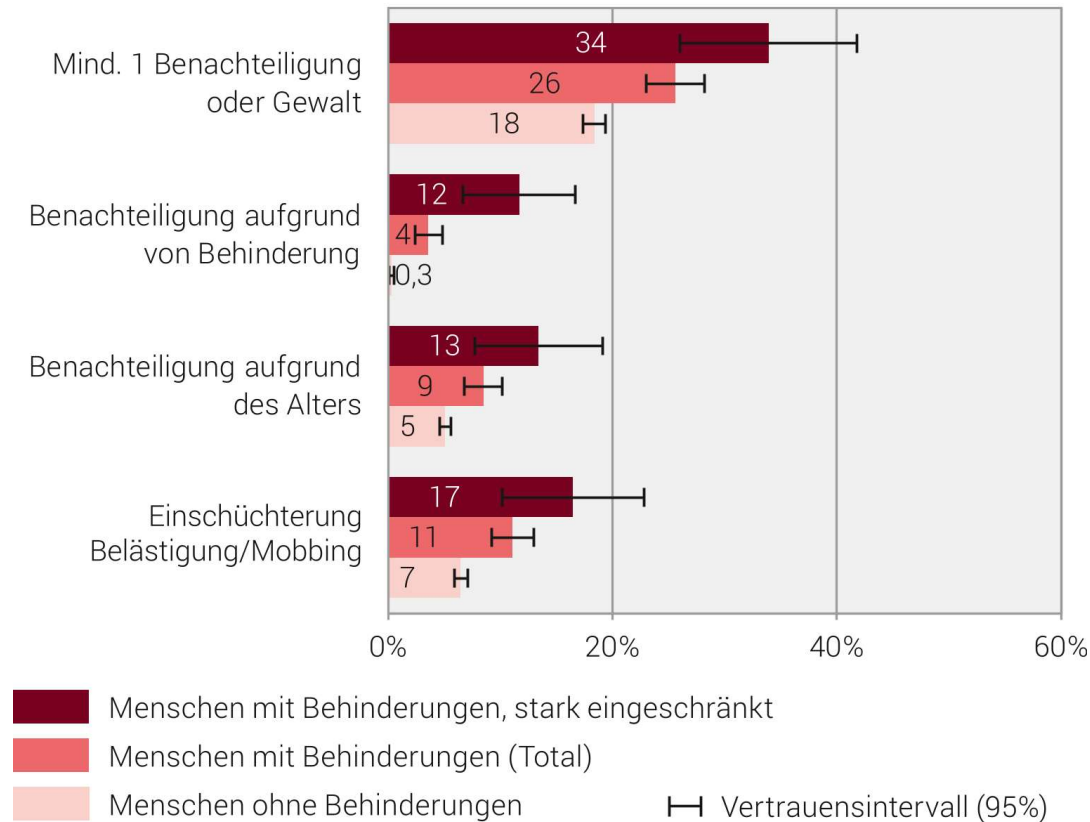
© BFS 2018



Inclusion des personnes handicapées

Benachteiligung und Gewalt am Arbeitsplatz, 2017

Erwerbstätige Bevölkerung im Alter von 15 bis 64 Jahren in Privathaushalten



Quelle: BFS – Schweizerische Gesundheitsbefragung (SGB)

© BFS 2021



Éviter les discriminations



Forum NE 18.5.2021

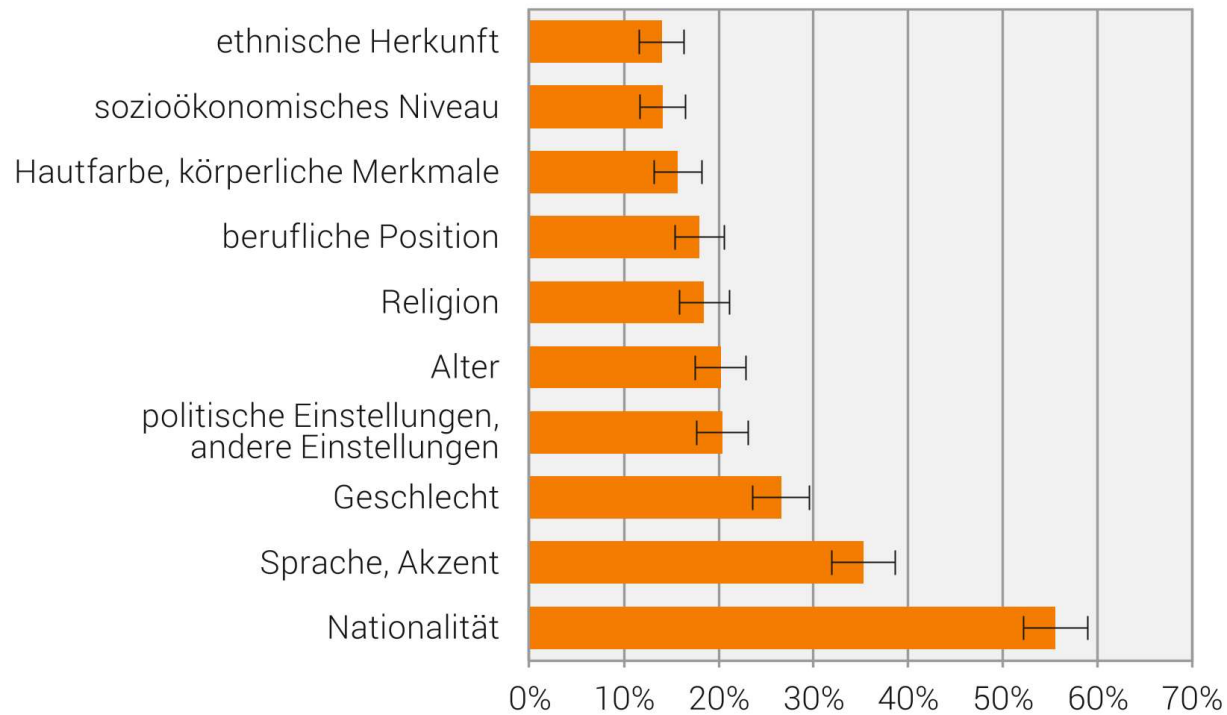
Daniel Dubas, Délégué du Conseil fédéral à l'Agenda 2030



Éviter les discriminations

Diskriminierungsgründe, 2020

Anteil der Bevölkerung, die sich als Opfer in der Schweiz bezeichnet



H Vertrauensintervall (95%)

Quelle: BFS – ZidS-2020, Erhebung zum Zusammenleben in der Schweiz

© BFS 2021

Forum NE 18.5.2021

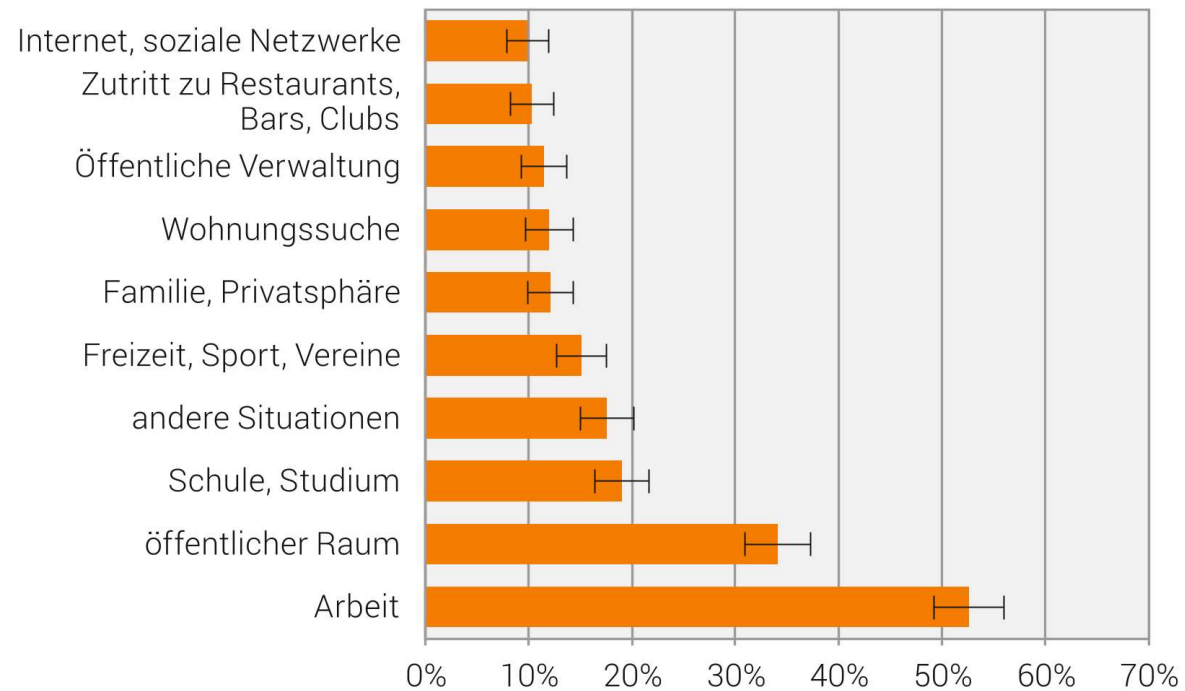
Daniel Dubas, Délégué du Conseil fédéral à l'Agenda 2030



Éviter les discriminations

Diskriminierungsfelder, 2020

Anteil der Bevölkerung, die sich in der Schweiz als Opfer bezeichnet



— Vertrauensintervall (95%)

Quelle: BFS – ZidS-2020, Erhebung zum Zusammenleben in der Schweiz


© BFS 2021

Forum NE 18.5.2021

Daniel Dubas, Délégué du Conseil fédéral à l'Agenda 2030



Égalité entre hommes et femmes



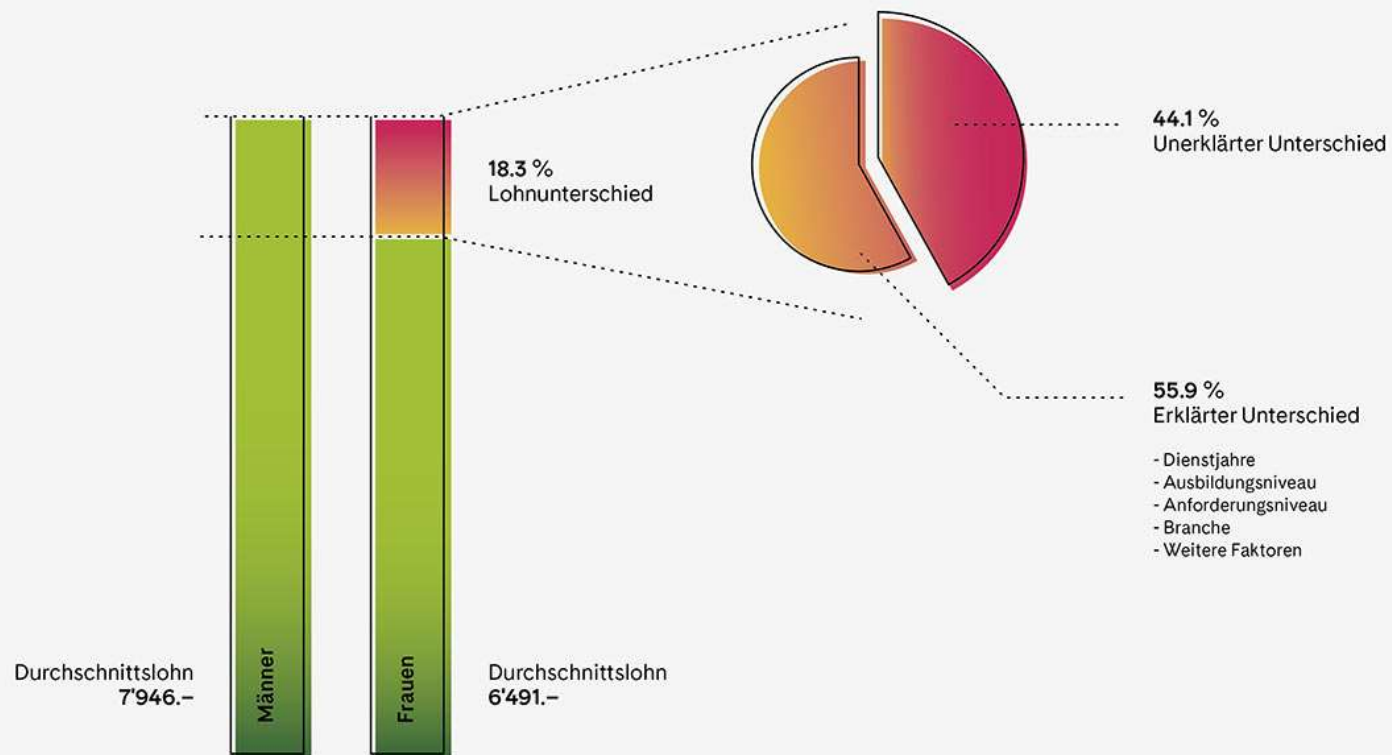


Égalité entre hommes et femmes

Durchschnittslöhne und Lohnunterschiede

Die Lohnabrechnung der Frauen ist im Durchschnitt jeden Monat um 1'455 Franken tiefer als jene der Männer. Davon können 55.9% durch objektive Faktoren wie berufliche Stellung, Dienstjahre oder Ausbildungsniveau erklärt werden, 44.1% des Lohnunterschieds können nicht erklärt werden und enthalten eine **potentielle Lohndiskriminierung** aufgrund des Geschlechts.

Schweizerische Eidgenossenschaft
Confédération suisse
Confederazione Svizzera
Confederaziun svizra
Eidgenössisches Departement des Innern EDI
Eidgenössisches Büro für die Gleichstellung von Frau und Mann EBGM



Quelle: Bundesamt für Statistik, LSE 2016

Forum NE 18.5.2021

Daniel Dubas, Délégué du Conseil fédéral à l'Agenda 2030



Égalité entre hommes et femmes

Durchschnittlicher Aufwand für Erwerbsarbeit und Haus-/Familienarbeit

Ständige Wohnbevölkerung zwischen 15 und 64 Jahren

Stunden pro Woche



2010: Revision der SAKE

Quelle: BFS - SAKE: Modul Unbezahlte Arbeit

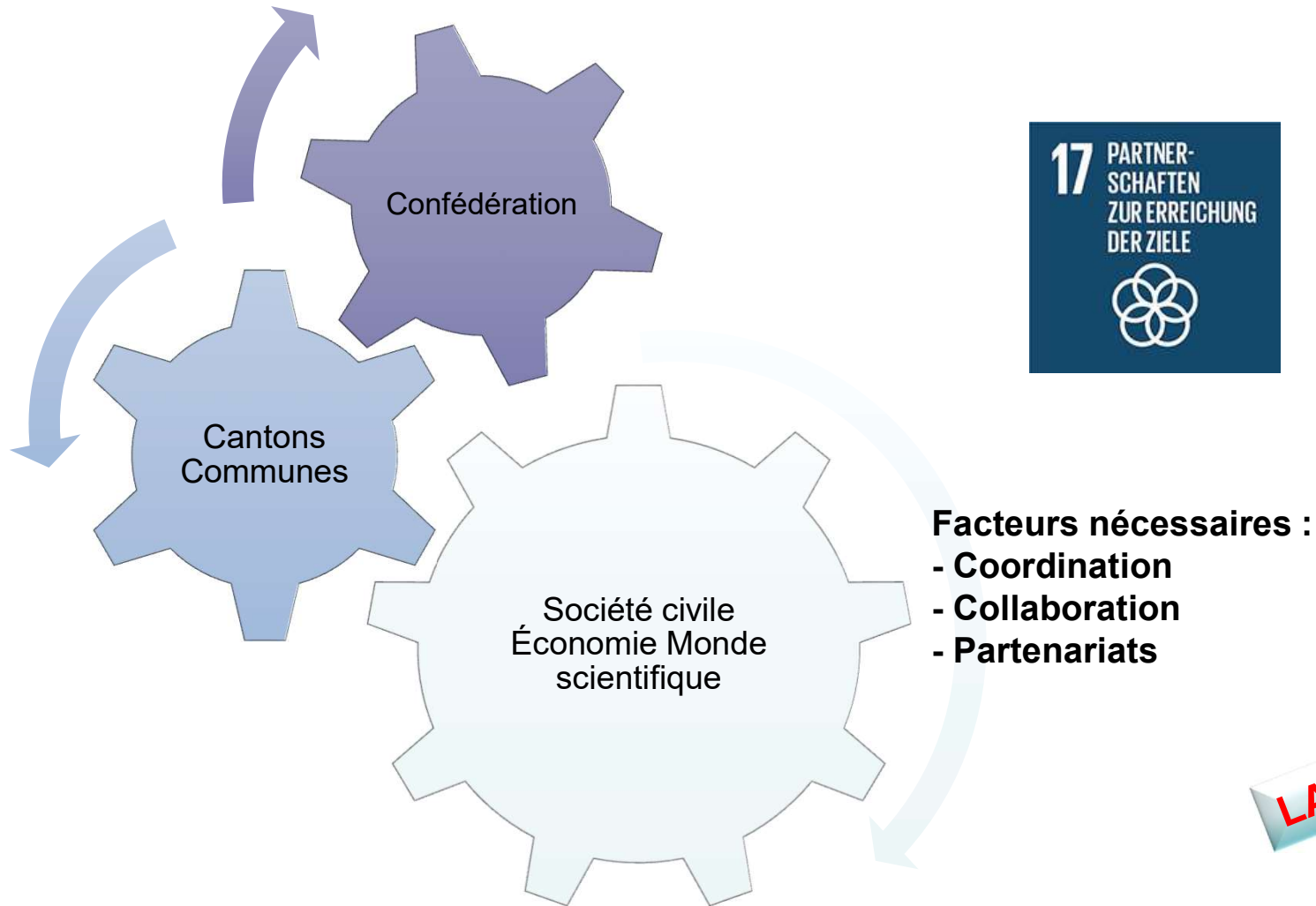
© BFS 2020

Forum NE 18.5.2021

Daniel Dubas, Délégué du Conseil fédéral à l'Agenda 2030



Mise en œuvre et collaboration





Un agenda commun – Un travail à aborder ensemble !



Forum NE 18.5.2021

Daniel Dubas, Délégué du Conseil fédéral à l'Agenda 2030